

臨床放射線

臨床的な原著論文を中心に掲載しています。
若手勤務医をはじめ幅広く愛読されています。
多数の症例を毎月掲載、連載特集も好評です。

- 発行部数 6,000部
- 月刊 毎月中旬発行
- 創刊 1956年(昭和31年)
- B5判 平均130頁



- 放射線に関わる幅広い層を支え続ける老舗雑誌！
毎日に効く臨床的な最新情報を掲載！！
- 「放射線」を軸に「診断」と「治療」の両面から
臨床に役立つ論文&情報が毎月充実
- 日常診療に密着した技術から
押さえておきたい最新知識まで、あらゆる診療技術を提供
- 臨時増刊号は、毎年秋に総特集形式で刊行
特定疾患にスポットを当てて、より深い情報を企画編集

投稿論文を掲載している専門誌です。
総説、診療(原著)論文、症例報告など読者からの投稿論文を主に掲載している専門誌です。
投稿論文は編集委員が査読致します。
投稿論文は迅速な審査を経て採否と最終的な掲載欄を決定致します。

編集委員 今井 裕(東海大学医学部画像診断学特任教授) / 後閑 武彦(昭和大学医学部名誉教授)
栗原 泰之(聖路加国際病院放射線科部長) / 橋本 順(東海大学医学部画像診断学教授)
森 壘(東京大学医学部放射線科准教授) / 中村 和正(浜松医科大学放射線治療科教授)

●定価(2020年) ●通常号…定価(本体2,600円+税) ●臨時増刊号…定価(本体8,500円+税)
Vol.65

広告掲載料金 (2020年1月現在) 消費税は別途加算されます。

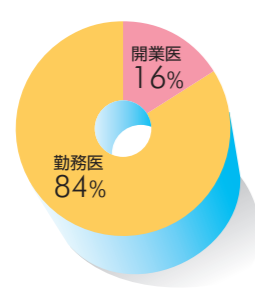
- 広告サイズ：B5判(天地220mm×左右150mm)
- 広告原稿：データ希望
- 広告申込締切日：前月10日
- 広告原稿締切日：前月15日
- 綴込納品締切日：前月20日

スペース	表紙2	表紙3	表紙4	前付	記事中	綴込
1頁	64,000円	53,000円	75,000円	43,000円	37,000円	77,000円
1/2頁	-	-	-	-	21,000円	-
カラー	250,000円	200,000円	300,000円	180,000円	150,000円	-

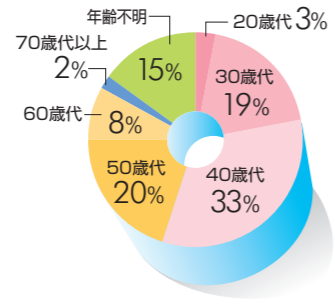
その他の特殊スペースについてはお問い合わせ下さい。

読者対象 日々急速に進歩する放射線分野における最新の検査・診療・治療を掲載。
購読者の約8割以上が勤務医であり、30歳代と40歳代が全体の約5割をしめている。

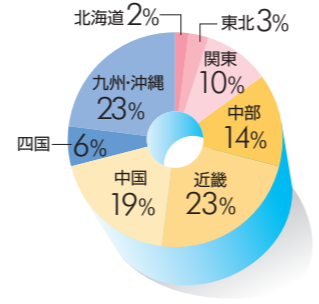
DATA1 購読対象分布



DATA2 購読年齢別分布



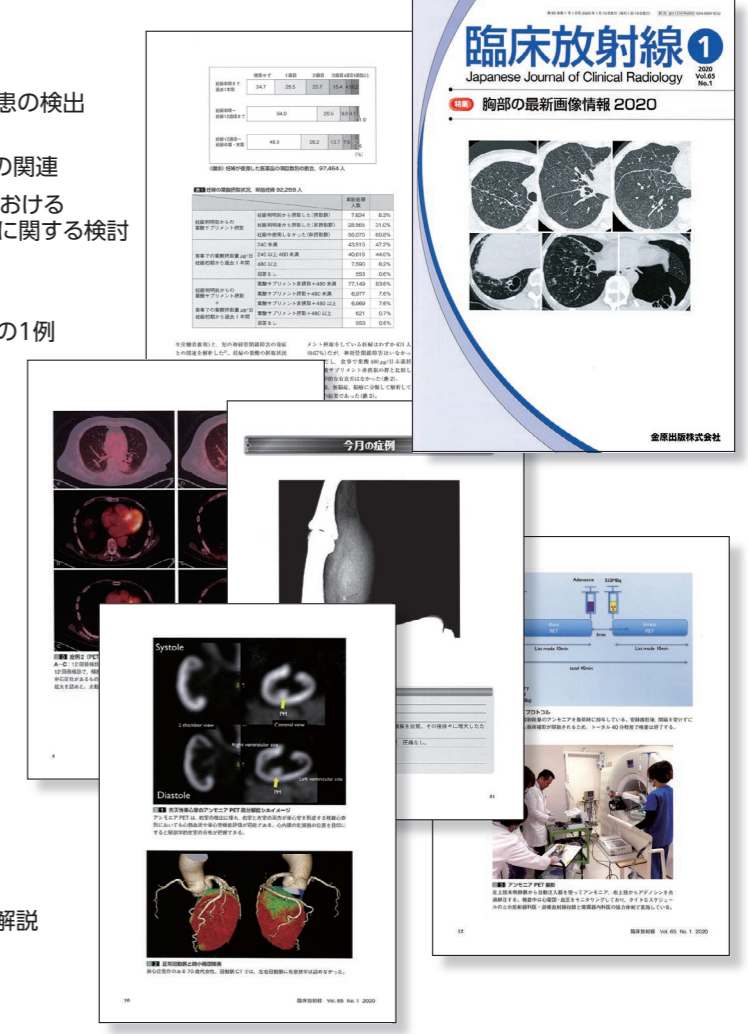
DATA3 購読地域別分布



【2020年1月号】のおもな掲載内容

特集 胸部の最新画像情報2020

- 診療**
 - ◆PET/CT検診による症状がない高齢者心疾患の検出
 - ◆アンモニアPET高分解能シネイメージによる乳頭筋虚血検出-心筋血流予備能との関連
 - ◆超高精細CTを用いたびまん性肺疾患評価におけるdeep learning reconstructionの有用性に関する検討
- 症例**
 - ◆肺トキソカラ症の1例
 - ◆縦隔に発生したspindle cell liposarcomaの1例
 - ◆肺病変を呈したErdheim-Chester病の1例
 - ◆自然退縮を示し悪性を示唆するのが困難であった肺悪性リンパ腫の1例
 - ◆検診肺癌見落としの2訴訟例
—骨減弱処理と経時差分処理の有用性
 - ◆限局性すりガラス濃度を呈したperibronchiolar metaplasiaの1例
 - ◆肺野の画像所見が診断の契機となったEhlers-Danlos症候群の1例
- 技術**
 - ◆心臓IVR手技における0.75mmPb当量防護眼鏡の遮蔽効果に関する臨床的検討
- 短報**
 - ◆女性化乳房様所見を呈した大胸筋肉内脂肪腫の1例
- 連載**
 - 今月の症例
 - 診療ガイドラインにおけるFDG-PET推奨度解説 第3回 肺癌：病期分類(M因子)



特集テーマのご紹介【臨床放射線】

2019年 Vol.64 定価(本体2,600円+税)

- 【1月号】胸部の最新画像情報2019
- 【2月号】前立腺癌の診断から治療まで
- 【3月号】全身拡散強調画像の歴史と発展
- 【4月臨時増刊号】 定価(本体8,500円+税) 肺癌の診断と治療
- 【4月号】肝胆膵領域の画像診断
—良悪性疾患の鑑別を中心に—
- 【5月号】治療関連障害の画像診断
- 【6月号】腹部の最新画像情報2019
- 【7月号】診断・放射線治療におけるAIの展開
- 【8月号】注意したいFDG-PET/CTでの見逃しと読み過ぎ
- 【9月号】放射線治療に役立つ新たな画像診断技術
- 【10月号】放射線療法と免疫療法との併用療法を考える
- 【11月号】これから研究・論文執筆をはじめよう先生へ
- 【12月号】Theranostics による個別化医療の未来

2020年 Vol.65 定価(本体2,600円+税)

- 【1月号】胸部の最新画像情報2020
- 【2月号】がん診療におけるIVRの未来
- 【3月号】専門診療科に繋げる—遺伝性疾患の鑑別診断
- 【4月号】まれな感染症
—ウイルス、細菌、寄生虫、輸入感染症—
- 【5月号】腹部の最新画像情報2020
- 【6月号】骨転移
—エビデンスをいかに解釈し臨床現場に生かすか—
- 【臨時増刊号】 定価(本体8,500円+税) Q&Aでまとめる! 予後・治療効果予測の画像検査

(2020年の特集内容は変更になる場合がございます)